

# ERGO DIFFUSION

## Neater Powered Drinker





Ce Neater-Drinker permet à l'utilisateur de boire des liquides, ou potage, à son rythme.

Il est utilisé avec succès par des patients souffrants de paralysie cérébrale, des patients atteints de la maladie des neurones moteurs, et qui ont des difficultés à aspirer le liquide dans une paille.

A l'aide d'un contacteur, le patient déclenche la quantité préalablement programmée de liquide jusqu'à sa bouche. Il boit à son rythme, ce qui lui donne le temps d'avaler.

Le tube est positionné devant la bouche du patient par un bras flexible facilement réglable


Fonctionne sur batteries



**Amorçage de la pompe :** Pour remplir le tuyau de liquide au démarrage

- S'assurer que le display est allumé
- Appuyer sur le bouton rouge, et le maintenir enfoncé jusqu'à ce que « P » clignote. Lâcher brièvement et ré appuyer pour amorcer la pompe jusqu'à ce que le liquide soit au bord du tuyau

## Installation du tuyau



- Lever le levier,
- Bien installer le tuyau comme indiqué ci-dessus en respectant le sens du verre à la bouche
- Baisser le levier pour bloquer le tuyau



Vers la bouche

S'assurer que le tuyau est bien dans le fond du verre pour éviter les bulles d'air.

Un verre gradué peut être utilisé pour surveiller la consommation du patient.

Des purées liquides ou potages peuvent être pompés

## Entretien

- Bien rincer le tuyau après chaque utilisation.
- Ne pas plonger le Neater-Drinker dans l'eau

